



Redigera egenskaper för kurs via elevkort

Denna instruktion förklarar hur du kan ändra vissa kursegenskaper, för enskilda elever, via deras elevkort.

1. Gå till "Elevkort".
2. Välj elev i dropplistan.
3. Klicka på fliken "Studieplan" för att visa elevens studieplan.

Abrahamsson, Ida, EK17 (010101) Visa endast aktiva

Översikt Studieplan Uppgifter Närvaro Samtal Inställningar Grupper

Abrahamsson, Ida, EK17

▼ Summering				Totalt 1100 p			
Godkända	Ej godkända	Utökade	Dokumenttyp				
0	0	0	Visa info				

▼ Inriktning 100 poäng		16/17	17/18	18/19	Typ	Betyg	+
Antal kurser:	1	Åk1	Åk2	Åk3			
Affärsjuridik				100	K		
Summa poäng		0	0	100			

▼ Ekonomiprogrammet 1250 poäng		16/17	17/18	18/19	Typ	Betyg	+
Antal kurser:	13	Åk1	Åk2	Åk3			
Biologi 1			50	50	K		
Engelska 5			50	50	K		
Engelska 6			50	50			
Iddrott och hälsa 1		50	50		K		
Matematik 1b		33	33				
Matematik 2b			50	50	K		
Naturkunskap 1b		50	50		K		
Religionskunskap 1		25	25				
Samhällskunskap 1b			50	50	K		
Samhällskunskap 2		50	50		K		
Svenska 1		100			K		
Svenska 2			100		K		
Svenska 3				100	K		
Summa poäng		308	558	383			

▼ Fördjupning 100 poäng		16/17	17/18	18/19	Typ	Betyg	+
Antal kurser:	1	Åk1	Åk2	Åk3			
Administration 1			100		K		
Summa poäng		0	100	0			

▼ Individuellt val 0 poäng		16/17	17/18	18/19	Typ	Betyg	+
Antal kurser:	0	Åk1	Åk2	Åk3			
Summa poäng		0	0	0			

▼ Övrigt 0 poäng		16/17	17/18	18/19	Typ	Betyg	+
Antal kurser:	0	Åk1	Åk2	Åk3			
Summa poäng		0	0	0			

▶ Borttagna kurser 100 poäng		16/17	17/18	18/19	Typ	Betyg	+
Antal kurser:	1	Åk1	Åk2	Åk3			

4. Klicka på redigeraknappen efter den kurs du önskar redigera.

Du får då följande alternativ:

Redigera: Yttre miljö – anläggningar ✕

Ändra Kategori

Ta bort Kurs

Redigera

Ändra typ

Avbryt

5. Om du klickar på "Ändra kategori" (OBS! Endast för gymnasiet) kan du välja att lägga kursen under en annan kategori på studieplanen, genom att välja bland de alternativ som ses nedan:



Byt programtyp 

Program
Inriktning
Fördjupning
Ind.Val
Övrigt

6. Om du klickar på "Redigera" kan du sätta start-och slutdatum för denna elev i kursen. Du har även en fritextruta där du kan ange elevens studiefart i kursen. Klicka på SPARA.

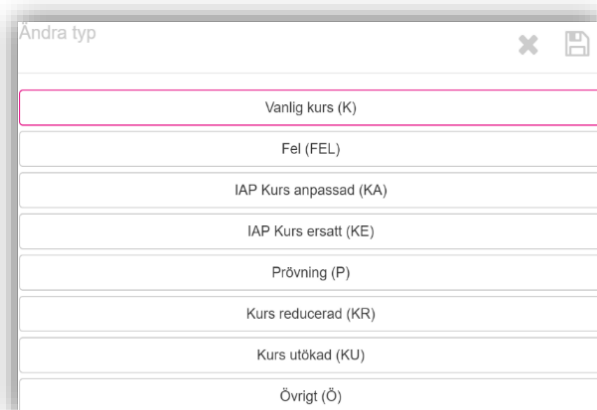




Yttre miljö – anläggningar

Startdatum	YYYY-MM-DD
Slutdatum	YYYY-MM-DD
Studiefart	

7. Om du klickar på "Ändra typ" kan du bland annat ange om kursen är anpassad eller föremål för provning.
8. Klicka på SPARA.



Ändra typ  

Vanlig kurs (K)
Fel (FEL)
IAP Kurs anpassad (KA)
IAP Kurs ersatt (KE)
Prövning (P)
Kurs reducerad (KR)
Kurs utökad (KU)
Övrigt (Ö)



9. Väljer du "Ta bort kurs" tas kursen bort från elevens studieplan och hamnar under "Borttagna kurser"

▼ Borttagna kurser 100 poäng	17/18	Typ	Betyg	+
Antal kurser: 1	Åk1			
Yttre miljö – anläggningar		K		

Om du av misstag tar bort fel kurs kan du klicka på redigera och välja "Återställ" i fönstret som kommer upp. Då hamnar kursen åter igen i elevens studieplan. **OBS!** Kom ihåg att klicka i det läsår igen då eleven ska läsa kursen.

Redigera: Yttre miljö – anläggningar 

Återställ

Avbryt